

De acuerdo con el último Informe de Taladros y Producción,

## **En mayo de 2023, la actividad de taladros se mantuvo estable frente a abril y disminuyó en 10,6% respecto al mismo mes de 2022**

- En mayo de 2023 se reportó un total de 126 taladros activos en Colombia: 42 de perforación y 84 de reacondicionamiento.
- La Inversión Extranjera Directa del sector petrolero representó un 17,3% de la inversión extranjera total en el país para el primer trimestre del 2023 y aumentó un 41,9% frente al mismo periodo del año 2022.
- En el primer cuatrimestre de 2023 se exportó (cifra preliminar) un total acumulado de \$4.782 millones de dólares FOB de petróleo y sus derivados, evidenciando una caída del 26,2% (\$1.699 MUSD FOB) frente al total acumulado del primer cuatrimestre de 2022.

**Bogotá D.C., 21 de junio del 2023.** De acuerdo con el más reciente Informe de Taladros y Producción, presentado por la Cámara Colombiana de Bienes y Servicios de Petróleo, Gas y Energía (Campetrol), **la producción preliminar de petróleo en Colombia durante el mes de mayo de 2023** alcanzó los 774.400 barriles de petróleo por día (BPPD), **registrando así un aumento de 3,8%** respecto al promedio alcanzado en el mismo periodo en el 2022.


Lo anterior, sin embargo, significó una **caída del 1,0% en la producción de crudo frente a abril del 2023**. En este sentido, el promedio de producción acumulado para los primeros cinco meses del año en curso es de 771.900 barriles de petróleo por día, un 3,5% superior al promedio del mismo período de 2022.

Por su parte, **la producción comercializada preliminar de gas durante dicho mes se ubicó en 1.019 millones de pies cúbicos por día (MPCD), equivalente a una caída del 8,4% frente a la producción registrada en mayo del 2022**. Esta disminución se debe, principalmente, a los mantenimientos mayores que se han realizado en la planta CPF de Floreña en el departamento del Casanare.

 <https://www.campetrol.org>

[informacion@campetrol.org](mailto:informacion@campetrol.org)

 (+57) 601 5201231

 Carrera 14 # 89-48 Oficina 603. Edificio Novanta, Bogotá Colombia

Somos la  
**ENERGÍA** de  
**COLOMBIA**

 Campetrol

 @campetrolcol

 @campetrol

 Campetrol Colombia

Para el mes de mayo de 2023, se reportaron 126 taladros activos: 42 de perforación y 84 de reacondicionamiento; una disminución del 10,6% respecto al mismo mes en el 2022 (15 equipos menos). Así, el promedio acumulado del año en curso fue de 136 equipos activos, un aumento de 0,9% con respecto al mismo periodo de 2022.

Se presentó un aumento del 5% de los equipos activos de perforación respecto a abril de 2023, pasando de 40 a 42, el cual se debió principalmente al inicio de actividades de las compañías operadoras en los departamentos de Atlántico y Meta. A su vez, el número de taladros de reacondicionamiento fue de 84, dos equipos menos frente a abril, por la finalización de operaciones en Meta y Huila, y 10 menos frente a mayo del 2022.

Cabe resaltar que las regalías por la explotación de hidrocarburos continúan siendo un factor fundamental del desarrollo regional en el país, pues, de acuerdo con datos recopilados de la Agencia Nacional de Hidrocarburos (ANH) en la publicación, para el primer trimestre del año por su concepto han sido recaudados \$2,6 billones de pesos, siendo los departamentos de Meta, Casanare, Arauca, Santander y Huila los que más han aportado ingresos. **Para el bienio 2023-2024 se tiene presupuestado un total de \$31,1 billones de pesos en el Sistema General de Regalías.**

Además, según las cifras preliminares más recientes, la Inversión Extranjera Directa (IED) del sector petrolero durante el primer trimestre del año se estimó en \$745 MUSD, representando un 17,3% del total de la inversión extranjera directa en el país. Esta cifra, además, es un 41,9% mayor a la reportada en el primer trimestre del año 2022 (\$525 MUSD).


Por último, en el primer cuatrimestre de 2023 (últimos datos preliminares disponibles), el país exportó, en crudo y derivados, \$4.782 MUSD FOB, lo cual representó una caída del 26,2% respecto al primer cuatrimestre del año 2022. Asimismo, durante este período, las exportaciones del sector representaron un 29,7% del total nacional, en contraposición al 35,5% que representaron durante el mismo período del año anterior.

"Desde Campetrol reiteramos la importancia del sector para que Colombia continúe por la senda del crecimiento y soberanía energética, por lo cual, reafirmamos nuestro compromiso para seguir creciendo juntos: Gobierno, Industria y Territorio, aportando a las finanzas públicas y la transición energética

 <https://www.campetrol.org>

[informacion@campetrol.org](mailto:informacion@campetrol.org)

 (+57) 601 5201231

 Carrera 14 # 89-48 Oficina 603. Edificio Novanta, Bogotá Colombia

Somos la  
**ENERGÍA** de  
**COLOMBIA**

 Campetrol

 @campetrolcol

 @campetrol

 Campetrol Colombia

ordenada y justa" afirmó Nelson A. Castañeda B., presidente ejecutivo de la cámara.

Tabla Resumen de Indicadores – Actividad Petrolera en Colombia

Indicador	Mayo 2023	Mensual		Anual	
		Abril 2023	Δ Absoluto (Δ Porcentual)	Mayo 2022	Δ Absoluto (Δ Porcentual)
1. Brent (USD/BL)	74,0	84,6	-10,6 (12,6%)	113,4	-39,4 (34,7%)
2. Producción Petróleo (KBOPD)	774,4*	782,3	-7,9 (1,0%)	746,1	+28,3 (3,8%)
3. Producción Gas (MPCD)	1.019*	1.028	-9,0 (0,9%)	1.112	-92,9 (8,4%)
4. Total de Taladros	126	126	-	141	-15 (10,6%)
4.1. Taladros de Perforación	42	40	+2 (5,0%)	47	-5 (10,6%)
4.2. Taladros de Reacondicionamiento	84	86	-2 (2,3%)	94	-10 (10,6%)
5. Exportaciones – Petróleo y Derivados (MUSD FOB) **	1.288	1.203	+85 (7,1%)	1.952	-664 (34,0%)
6. Inversión Extranjera Directa del Sector Petrolero (MUSD) ***	745	479	+266 (55,5%)	525	+220 (41,9%)
6. Carga a refinerías (KBOPD) ***	412	345	+67,1 (19,5%)	325	+87,2 (26,8%)
7. Precio de Gasolina (USD/Gal)	2,51	2,42	+0,09 (3,7%)	2,26	+0,25 (11,1%)
8. Precio de Diesel (USD/Gal)	2,03	2,04	-0,01 (0,5%)	2,21	-0,18 (8,1%)

BPPD: Barriles de petróleo por día.  
MPCD: Millones de pies cúbicos diarios.  
MUSD: Millones de dólares.  
FOB: Free on board (Libre a bordo).

\* Datos preliminares.

\*\*Dato de exportaciones de abril, último dato disponible. Comparación anual frente a abril de 2022 y mensual frente a marzo de 2023.

\*\*\* Dato trimestral. Primer trimestre de 2023. Comparación anual frente al primer trimestre de 2022 y mensual frente al cuarto trimestre de 2022.


Consulta el Informe de Taladros completo [aquí](#)

**Sobre Campetrol** - Somos una cámara empresarial fundada en 1988, con 35 años de experiencia trabajando por el desarrollo y la sostenibilidad del sector de hidrocarburos en el país. Agrupamos más de 160 compañías de capital nacional y extranjero que a través de la oferta de bienes y servicios enriquecen la cadena de valor de la industria. A partir de 2020, abrimos nuestras puertas a las empresas de servicios energéticos, evolucionando con las tendencias de Transición Energética a nivel global. **Más información:** Ángela Hernández Toledo - comunicaciones@campetrol.org

 <https://www.campetrol.org>

[informacion@campetrol.org](mailto:informacion@campetrol.org)

 (+57) 601 5201231

 Carrera 14 # 89-48 Oficina 603. Edificio Novanta, Bogotá Colombia

Somos la  
**ENERGÍA** de  
**COLOMBIA**

 Campetrol

 @campetrolcol

 @campetrol

 Campetrol Colombia