

# MONITOR DE PRECIOS

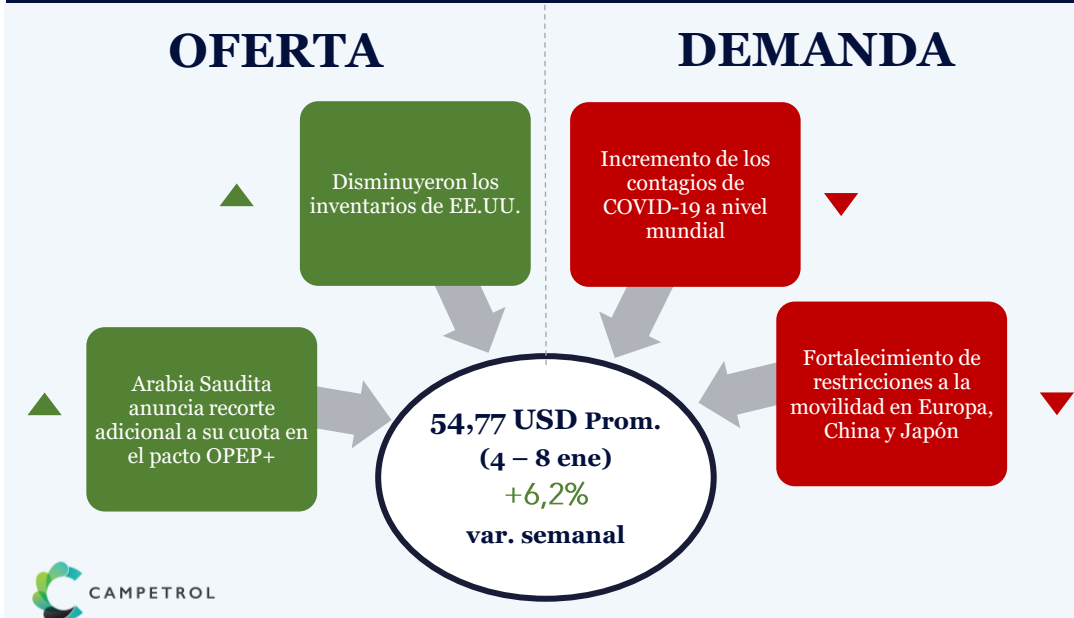
Análisis semanal de los precios del crudo

**PRINCIPALES INDICADORES\***

	Apertura 12-ene-2021		Cierre 12-ene-2020
<b>Brent</b>	55,47	▼	55,54
<b>WTI</b>	52,18	▲	51,13
<b>TRM</b>	\$3.478	▲	\$3.432
<b>Dubái</b>	54,61	▼	64,04
<b>Canasta OPEP</b>	54,76	▼	65,26
<b>Arab Light</b>	56,23	▼	67,25
<b>Rango del día Brent</b>	55,51 – 56,75		

[Aquí el Monitoreo Intradía Bloomberg](#)

\* Precios Forward Genérico

**BALANCE OFERTA Y DEMANDA**


## Recorte de producción adicional por parte de Arabia Saudita presiona los precios al alza

En la semana del 4 al 8 de enero, el Brent y el WTI registraron un precio promedio de 54,77 USD/BL y 50,95 USD/BL, respectivamente, equivalente a un incremento de 6,2% y 5,4% frente al promedio de la semana anterior, con tendencia al alza. El Brent cerró el viernes primero de enero en 51,82 USD/BL y en la jornada del viernes 8 de enero cerró en 55,66 USD/BL, mientras el WTI pasó de 48,4 USD/BL a 50,83 USD/BL.

Las referencias de crudo Dubái y canasta OPEP se ubicaron en 54,63 USD/BL y 54,39 USD/BL, respectivamente, al cierre del viernes 8 de enero.

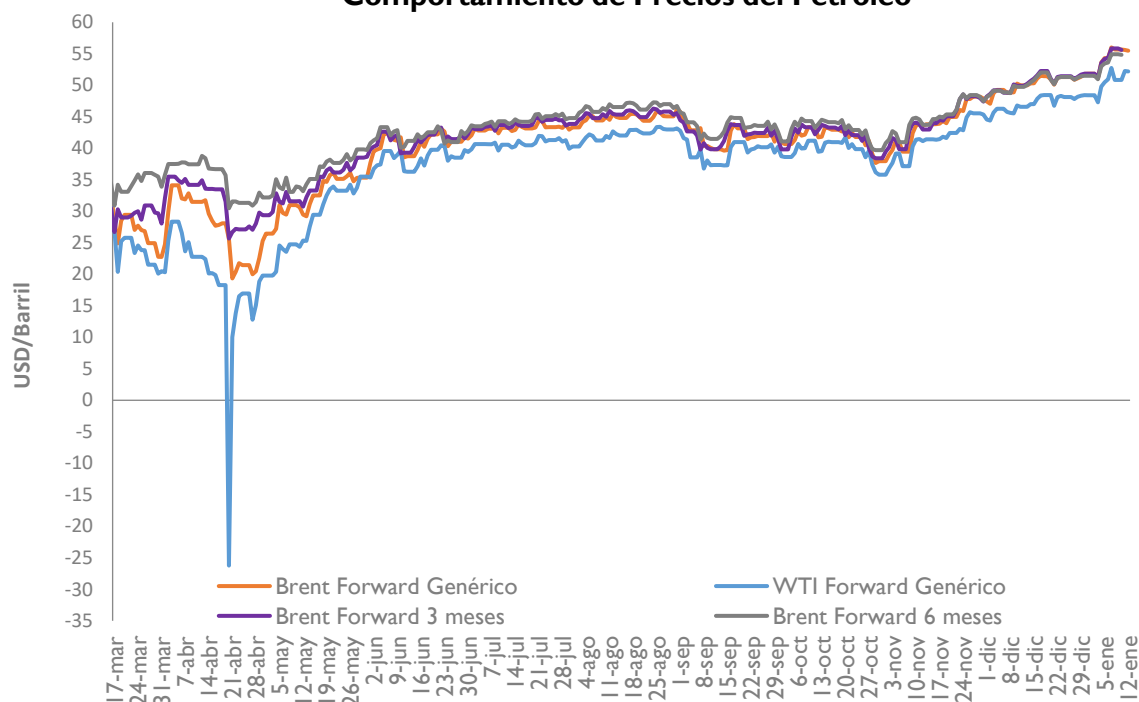
Durante la semana pasada, el principal determinante del comportamiento alcista de las cotizaciones del petróleo fue el anuncio sorpresivo por parte de Arabia Saudita, respecto al recorte de producción de un millón de barriles diarios en febrero y marzo, el cual se sumaría a su cuota en

el acuerdo de restricción de oferta pactado por los miembros de la OPEP y sus aliados.

No obstante, el número de personas contagiadas de COVID-19 a nivel mundial continúa en ascenso, limitando así el incremento de los precios internacionales del crudo, al aumentar la incertidumbre en el mercado.

## Oferta

Durante la semana anterior tuvo lugar la décimo tercera reunión de la OPEP y sus aliados, siendo esta la primera de las reuniones mensuales que fueron acordadas durante el encuentro de diciembre del año pasado, en el cual, la organización reafirmó el compromiso continuo de los países participantes en el acuerdo de restricción de oferta. En adición, se ratificó la decisión de disminuir los recortes de producción acordados en 2020, de 7,7 a 7,2 millones de barriles diarios en enero de 2021. Además, se reiteró la necesidad de continuar monitoreando de cerca los fundamentos del mercado, incluido el suministro fuera del pacto OPEP+ y su impacto en el balance global del petróleo, y la estabilidad general de la economía.

**Comportamiento de Precios del Petróleo**


# ¡Afíliate!

Haz parte del **círculo petrolero** de compañías de bienes y servicios más importante en Colombia.

Ingresa a nuestro sitio web y conoce los beneficios que ofrecemos [www.campetro.org](http://www.campetro.org)



Adicionalmente, el cartel reconoció la necesidad de devolver gradualmente dos millones de barriles de crudo por día al mercado, con un ritmo determinado por las condiciones de la economía mundial. En ese sentido, la agrupación estableció que los recortes al suministro pasarían a 7,125 millones de barriles diarios en febrero, y a 7,05 millones de barriles diarios en marzo del presente año.

En relación con el nivel de compromiso, los países miembros de la organización resaltaron la necesidad de sostener un cumplimiento estricto del pacto de oferta. Así mismo, se destacó la importancia crítica de compensar los volúmenes sobreproducidos, con el fin de lograr el

objetivo de reequilibrio del mercado y evitar retrasos indebidos en el proceso. En línea con lo anterior, la agrupación solicitó a los países participantes con menor cumplimiento, presentar sus planes para la implementación de la compensación requerida a la Secretaría de la OPEP antes del 15 de enero de 2021.

Sumado a lo anterior, con el propósito de apoyar un aumento de las cotizaciones del crudo, Arabia Saudita anunció la decisión unilateral de disminuir su nivel de suministro en un millón de barriles diarios, adicional a lo pactado, en febrero y marzo. Este recorte complementario permitiría que Rusia incrementara su producción en aproximadamente 65 mil

barriles diarios en febrero y marzo, de tal manera que, la oferta de crudo rusa superaría los 9,2 millones de barriles por día.

Por otro lado, según la EIA, los inventarios estadounidenses con corte al primero de enero disminuyeron en 8,01 millones de barriles, mientras el mercado esperaba una reducción de 2,13 millones de barriles. Este resultado, en contraste con las expectativas y estimaciones de los agentes, evidencia que la demanda actual del país norteamericano es mayor a la pronosticada, lo que genera tendencias al alza sobre los precios del petróleo. ●

## Demanda

En línea con el resultado en inventarios, se anticipa una mayor demanda de crudo por parte de Estados Unidos. Lo anterior se refleja principalmente en el aumento de las importaciones de crudo que, con corte al primero de enero, promediaron 5,4 millones de barriles diarios, equivalente a un aumento de 43 mil barriles con respecto a la semana anterior.

Por otro lado, durante la semana pasada los precios experimentaron presiones a la baja como resultado del creciente número de personas contagiadas de COVID-19 a nivel mundial, que a la fecha supera los 91 millones de casos. Así mismo, la extensión de las restricciones a la movilidad en Europa, especialmente en Alemania, Reino Unido e Italia, limitaron el alza de las cotizaciones.

Sumado a lo anterior, en China los contagios han vuelto a experimentar tendencias al alza, de tal manera que, a la fecha ya se han superado los 87 mil casos de COVID-19. Precisamente, durante la semana pasada el país asiático experimentó su mayor aumento de infecciones diarias en más de cinco meses, impulsado principalmente por el incremento en los nuevos contagios en la provincia de Hebei, que rodea la capital, Beijing.

De acuerdo con esto, se han instaurado nuevamente medidas restrictivas con el fin de contener la expansión del virus. Muestra de esto es que en Shijiazhuang, la capital de Hebei, se instauró el confinamiento de la población.

De igual forma, en Beijing se han endurecido las medidas de prevención, incluyendo el cierre de carreteras.

En Japón, el Primer Ministro, Yoshihide Suga, declaró el estado de emergencia en el área metropolitana de Tokio, después de que se reportaran un número récord de casos de coronavirus en la capital y en todo el país (cerca de dos y siete mil casos, respectivamente).

En resumen, el mercado mantiene la preocupación respecto a la recuperación de la demanda de crudo, y los precios internacionales continúan con presiones de demanda a la baja. ●

## COVID-19 en LATAM (12 de enero)

País	Total contagios	#casos/100.000 habitantes	Recuperados	Tasa de recuperación	Muertes	Tasa de Mortalidad
Brasil	8.138.400	3.885	7.207.483	88,56%	203.706	2,50%
Colombia	1.801.903	3.672	1.632.614	90,60%	46.451	2,58%
Argentina	1.730.921	3.910	1.518.715	87,74%	44.654	2,58%
México	1.697.577	1.126	1.160.373	68,35%	145.356	8,56%
Perú	1.037.350	3.225	970.916	93,60%	38.335	3,70%
Chile	645.892	3.578	606.055	93,83%	17.162	2,66%
Ecuador	221.506	1.333	190.350	85,93%	16.972	6,40%
Bolivia	175.288	1.586	138.809	79,19%	9.415	5,37%
Venezuela	116.983	405	110.873	94,78%	1.073	0,92%
Paraguay	116.535	1.711	92.324	79,22%	2.420	2,08%
Uruguay	26.901	778	19.555	72,69%	262	0,97%

Fuentes: Informe mensual OPEP, Bloomberg, Investing, EIA, Oil Price, Reuters, La República.

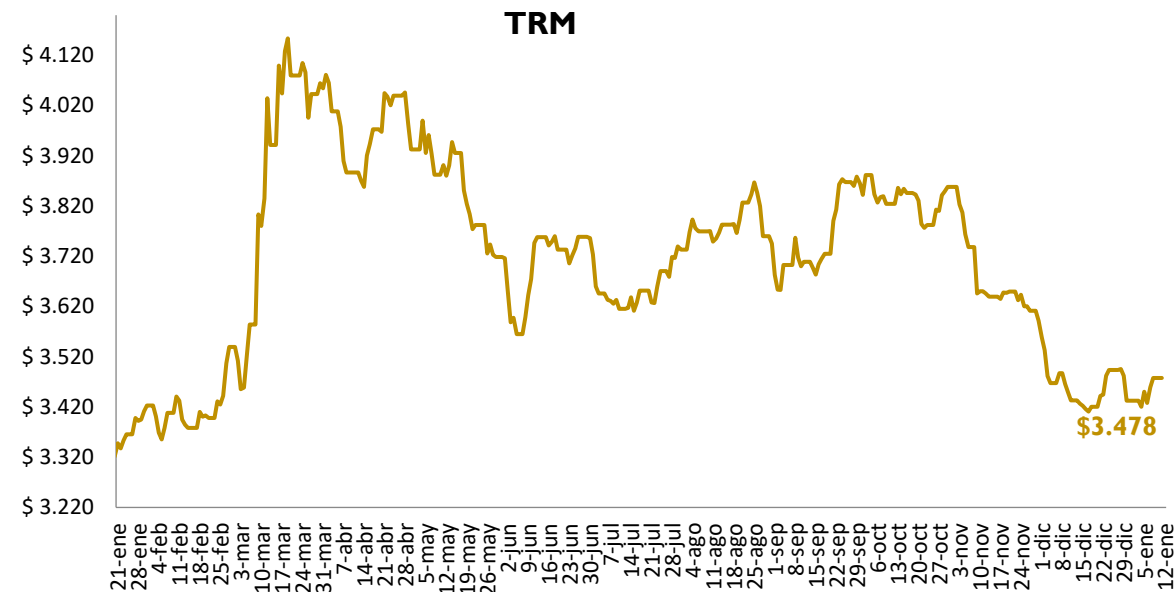
## NOTICIAS DE INTERÉS

- [1. U.S. Crude Oil Inventories](#)
- [2. New Lockdowns Dash Hopes Of A Rapid Oil Demand Recovery In Europe](#)
- [3. Saudi Surprise Cut Continues To Lift Oil Prices](#)
- [4. Oil rises to 11-month high, logs weekly gain on Saudi output cut](#)
- [5. OPEC crude output cuts should help U.S. shale profits in 2021](#)
- [6. Oil Pares Gains With U.S. Capitol Protests Shaking Risk Appetite](#)
- [7. Dollar extends rebound as U.S. yields rise](#)

# TRM

En la semana del 4 al 8 de enero, la TRM se depreció 0,78%, pasando de \$3.432 pesos al inicio de la semana, a \$3.459 al cierre de la jornada del viernes, mostrando una tendencia al alza. Este comportamiento se explica principalmente debido al reciente repunte de los rendimientos de los bonos del Tesoro y, la perspectiva de un impulso del crecimiento a partir de un mayor estímulo fiscal de Estados Unidos. Como resultado, el dólar se valorizó durante la semana pasada.

En efecto, el lunes de la semana pasada los rendimientos de los bonos del Tesoro con vencimiento de 10 años alcanzaron su nivel máximo en diez meses, como resultado de que los inversionistas centraron sus expectativas en un mayor gasto público bajo la nueva administración de Joseph Biden en el corto plazo.



Fuente: Banco de la República.

Adicionalmente, el fortalecimiento de la moneda estadounidense se ha apoyado en los resultados positivos para los demócratas en el Congreso estadounidense. En especial, porque esto último aceleraría el proceso de aprobación de nuevos estímulos económicos bajo el gobierno de Biden.

Por otro parte, con las protestas realizadas por los simpatizantes del presidente Donald Trump, el dólar experimentó presiones a la baja, que se vieron revertidas por la ratificación de la victoria de J. Biden.

## ANUNCIOS



Desde Campetrol los invitamos a nuestros próximos eventos y a conocer otros de nuestros informes en: <https://campetrol.org/asuntos-economicos/>

## DESCUBRE NUESTRAS PUBLICACIONES



### ESTUDIOS ECONÓMICOS

**Nelson Castañeda**  
Presidente Ejecutivo

**Andrés Sánchez**  
Director Económico  
[deconomico@campetrol.org](mailto:deconomico@campetrol.org)

**Daniela Borda**  
Analista Económica  
[aeconomico2@campetrol.org](mailto:aeconomico2@campetrol.org)

**Juan Gallego**  
Analista Económico  
[aeconomico1@campetrol.org](mailto:aeconomico1@campetrol.org)

**Felipe Romero**  
Analista Técnico  
[analistatecnico@campetrol.org](mailto:analistatecnico@campetrol.org)

#### CONFIDENCIALIDAD:

Campetrol es el titular de los derechos patrimoniales y morales, al igual que propietario exclusivo de toda obra, documento o imagen, que sea publicada u elaborada por el mismo. Al ser el titular de los derechos de autor tiene la facultad exclusiva de disponer, aprovechar, reproducir o comunicar la obra en los términos de la Ley 23 de 1982. Por lo tanto, quien publique, total o parcialmente, o por cualquier medio o procedimiento compendie, mutile o transforme sin autorización previa y expresa de Campetrol cualquier obra elaborada por el mismo, podrá incurrir en prisión hasta por noventa (90) meses y en multas de hasta trescientos (300) salarios mínimos legales mensuales vigentes (COP\$ 263.340.900).