

MONITOR DE PRECIOS

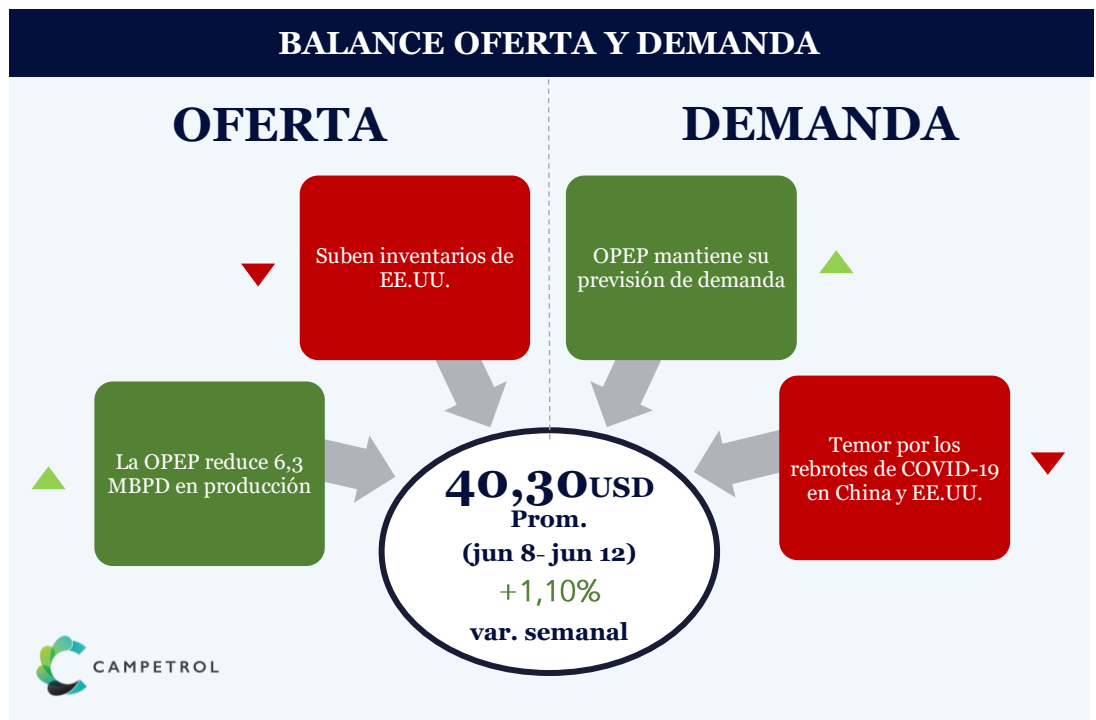
Recuerde nuestra Edición Especial

[MONITOR DE PRECIOS EDICIÓN ESPECIAL AQUÍ](#)

| PRINCIPALES INDICADORES* | | | |
|----------------------------|-------------------------|---|-----------------------|
| | Apertura 17-jun-2020 | | Cierre 17-jun-2019 |
| Brent | 40,60 | ▼ | 62,56 |
| WTI | 37,93 | ▼ | 51,94 |
| TRM | \$3.718 | ▲ | \$3.270 |
| Dubái | 39,74 | ▼ | 59,04 |
| Canasta OPEP | 36,75 | ▼ | 61,60 |
| Arab Light | 40,65 | ▼ | 62,98 |
| Rango del día Brent | 40,20 – 41,13 | | ▲ |

[Aquí el Monitoreo Intradía Bloomberg](#)

* Precios Forward



Volatilidad en el mercado de crudo

En la semana del 8 al 12 de junio, el Brent y el WTI registraron un precio promedio de 40,3 USD/BL y 37,9 USD/BL, respectivamente, equivalente a una variación de 1,1% y 1,7% frente a la semana anterior, recuperando las pérdidas de semanas pasadas. El Brent abrió el lunes 8 de junio en 41,3 USD/BL y cerró en 38,4 USD/BL en la jornada del viernes 12 de junio, mientras el WTI abrió en 38,4 USD/BL y cerró en 36,3 USD/BL. Otras referencias de crudo como Dubái y

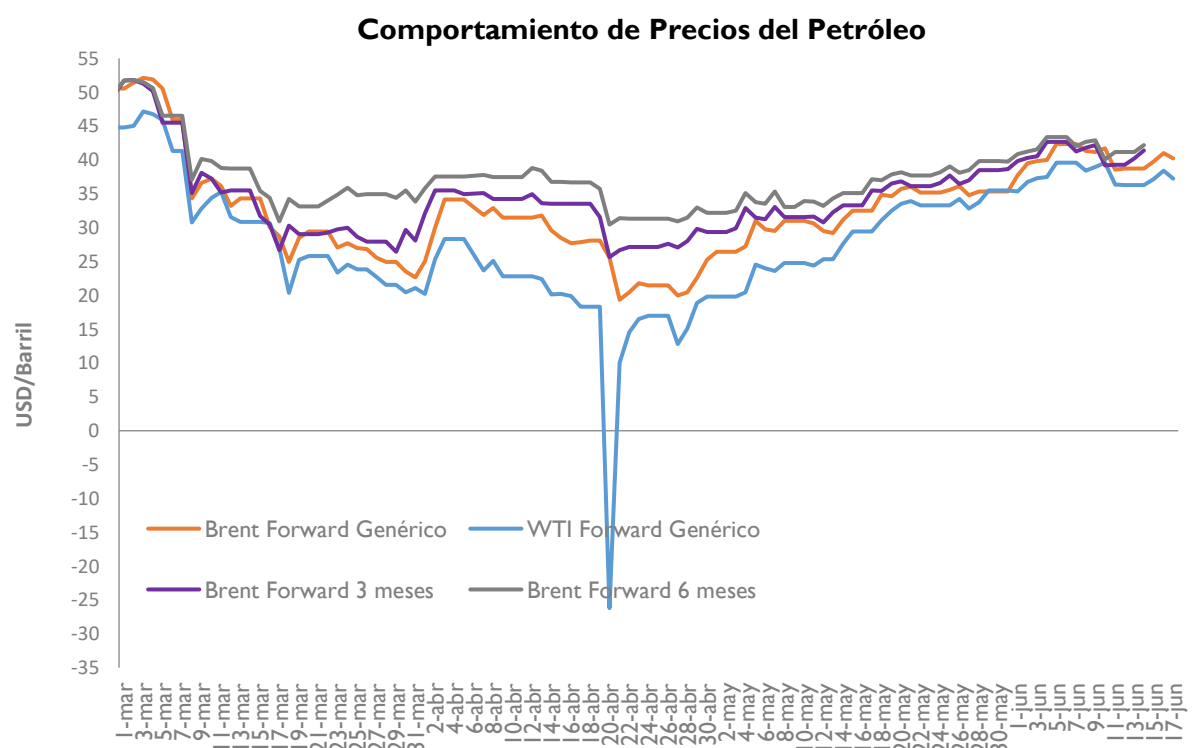
la canasta OPEP también registraron incrementos frente a la semana anterior, ubicándose en 36,9 USD/BL y 28,5 USD/BL, respectivamente, al cierre del viernes.

En esta semana, la tendencia es volátil, puesto que existe temor por una nueva ola de contagios por COVID-19, pero hay optimismo en los inversionistas por la recuperación económica satisfactoria de Europa y varios países de Asia.

Cabe resaltar que los precios continúan sobre niveles no observados en dos meses, y se mantuvieron a lo largo de la semana. Los factores que mueven el mercado hoy son las perspectivas positivas sobre la recuperación de la demanda de crudo y el cumplimiento del acuerdo de la OPEP+, que se contraponen a la preocupación por los rebrotes del virus en Estados Unidos y China.

Oferta

Según el último informe de cifras de la OPEP, la producción de crudo de sus miembros disminuyó 6,3 millones de barriles al día en mayo, alcanzando un total de 24,2 millones de barriles al día, el registro más bajo desde 2018. Arabia Saudita redujo 3,22 millones de barriles su producción, contribuyendo en un 50% al recorte total del cartel. Emiratos Árabes Unidos fue el segundo país que más aportó a la reducción, con 1,4 millones de barriles menos en suministro. Estos resultados dan una señal positiva al mercado sobre el cumplimiento del acuerdo de la OPEP+, que aunque aún no es del 100%, sí refleja el compromiso de los países miembro de incentivar los precios del crudo.



¡Afíliate!

Haz parte del **círculo petrolero** de compañías de bienes y servicios más importante en Colombia.

Ingresa a nuestro sitio web y conoce los beneficios que ofrecemos www.campetro.org



Cabe resaltar que aunque la mayoría de países del cartel se acercaron a sus cuotas de recorte, Irán aumentó su extracción en cinco mil barriles, mientras Libia y Gabón redujeron apenas mil y siete mil barriles al día, respectivamente, lejos de sus cuotas de recorte.

El acuerdo de la OPEP+ de reducir la producción en 9,7 millones de barriles al día, se mantendrá hasta el primero de agosto, cuando el recorte será de 7,8 millones de barriles al día hasta diciembre de 2020. Desde Rusia se señaló que la continuidad del pacto estará condicionada al compromiso de todos los países miembros, haciendo hincapié en la producción iraní que, por el contrario, sigue creciendo.

Según datos preliminares del informe de la OPEP, la producción del resto de países no miembros, se redujo en 3,7 millones de barriles en mayo, para alcanzar un promedio de 65,7 millones de barriles. Como resultado, la oferta mundial de crudo bajó 10,04 millones de barriles frente al registro de abril. En total se produjeron aproximadamente 89,89 millones de barriles al día en todo el globo, un 11% menos que el promedio de 2019.

Por otro lado, según la EIA, los inventarios de crudo estadounidenses, con corte al 12 de junio, incrementaron en 1,2 millones de barriles, mientras el mercado esperaba que disminuyeran en 0,2 millones de barriles. Este resultado

sorprendió al mercado, y generó presiones a la baja sobre la cotización del crudo. Sin embargo, este aumento no preocupó a los inversionistas, pues en semanas anteriores se han registrado caídas de este indicador que reducen la incertidumbre sobre el almacenamiento de crudo de este país.

Además, la misma agencia de energía publicó el día de ayer su informe de perspectivas a corto plazo, donde señaló que gracias al incremento de la demanda, a partir de este mes empezarán a disminuir los inventarios estadounidenses, de tal manera que crecerán en promedio 2,2 millones de barriles al cierre de 2020. ●

Demanda

En línea con el resultado en inventarios de petróleo, se anticipa una menor demanda por parte de Estados Unidos, a pesar de la reciente caída, pues aún cuenta con una mayor disponibilidad de crudo en reservas para consumo y producción. Este efecto se vería reflejado cuando la actividad económica retome su curso normal y el país vuelva a su nivel de consumo usual.

En el mismo informe de cifras mencionado, la OPEP mantuvo sin cambios significativos su previsión sobre demanda, proyectando una caída de 9,1 millones de barriles al día al cierre de 2020. Según el cartel, persiste la

preocupación sobre consecuencias económicas del COVID-19 en la demanda, puesto que las restricciones se mantienen en varios países, y la velocidad de contagio sigue siendo muy alta en el agregado mundial. Si bien desde mayo se observa una recuperación gradual que continuaría hasta diciembre, esta no logrará compensar la caída de los primeros cuatro meses, en especial teniendo en cuenta el escenario para industrias como la aeronáutica, cuya demanda de combustibles sigue siendo baja, y su recuperación es incierta.

Por otro lado, se han presentado rebrotes de COVID-19 en Estados Unidos y China,

que reflejan la alta probabilidad de una segunda ola contagios. En Estados Unidos el aumento de casos se explica por las multitudinarias protestas en todo el país, y por las aperturas de algunos estados que fueron calificadas como prematuras por la OMS. En China los nuevos contagios se presentaron en el mercado de alimentos más grande de Pekín, y han generado preocupación en el mundo, puesto que el virus ya estaba controlado en este país y su actividad económica había retomado un ritmo normal. Las autoridades chinas decidieron cerrar e imponer cuarentena obligatoria en algunas zonas de la ciudad. Se espera que este nuevo brote pueda ser controlado en las próximas semanas. ●

COVID-19 en LATAM

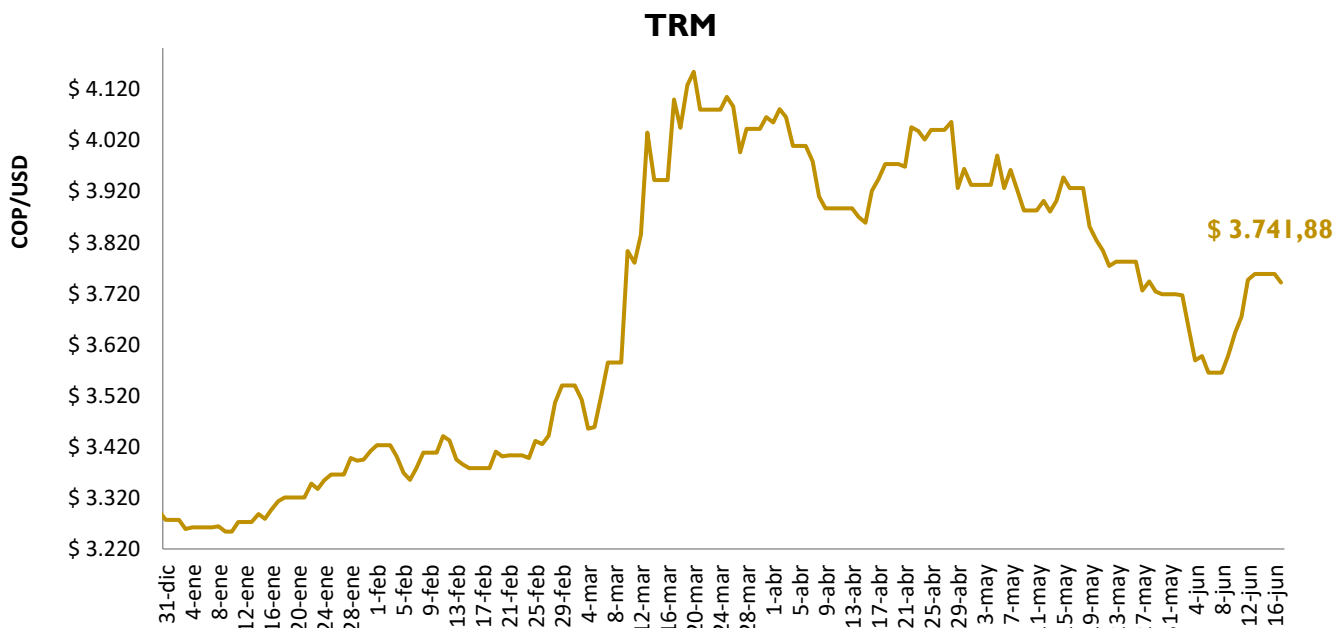
| País | Total contagios | #casos/100.000 habitantes | Recuperados | Tasa de recuperación | Muertes | Tasa de Mortalidad |
|-----------|-----------------|---------------------------|-------------|----------------------|---------|--------------------|
| Brasil | 923.189 | 441 | 477.364 | 51,71% | 45.241 | 4,9% |
| Perú | 240.908 | 749 | 128.622 | 53,39% | 7.257 | 3,01% |
| Chile | 220.628 | 1225 | 156.232 | 70,81% | 3.615 | 1,64% |
| México | 165.640 | 128 | 116.178 | 70,14% | 19.735 | 11,91% |
| Colombia | 54.931 | 112 | 20.366 | 37,08% | 1.801 | 3,28% |
| Ecuador | 48.490 | 292 | 23.881 | 49,25% | 4.007 | 8,26% |
| Argentina | 34.159 | 77 | 10.512 | 30,77% | 886 | 2,59% |
| Bolivia | 19.883 | 180 | 3.752 | 18,87% | 659 | 3,31% |
| Venezuela | 3.150 | 10 | 835 | 26,51% | 27 | 0,86% |
| Paraguay | 1.308 | 19 | 711 | 54,36% | 13 | 0,99% |
| Uruguay | 849 | 25 | 801 | 94,35% | 24 | 2,83% |

NOTICIAS DE INTERÉS

- [U.S. Crude Oil Inventories. Investing](#)
- [Informe mensual de la OPEP. OPEP](#)
- [Mapa de seguimiento global propagación COVID -19](#)
- [Precios del petróleo subieron este martes. Portafolio](#)
- [OPEP recortó producción de petróleo en 6,3 millones de barriles por día en mayo; mantiene proyección de demanda. ValoraAnalitk](#)
- [Oil Limits Losses with Inventory Drop at Key U.S. Storage Site. Bloomberg](#)

TRM

En la semana del 8 al 12 de junio, la TRM se depreció 5,1%, pasando de \$3.565,1 pesos al inicio de la semana, a \$3.746,46 al cierre de la jornada del viernes, perdiendo las ganancias acumuladas en la semana anterior. Este hecho se dio por la caída en los precios del crudo entre el jueves y el viernes, y por incremento en la prima de riesgo de países latinoamericanos por la baja actividad económica que enfrentan.



Fuente: Banco de la República.

El FMI señaló en días pasados que la recesión que enfrentará el mundo por la pandemia del COVID-19, será jalonada en buena parte por el descenso en la actividad económica de Latinoamérica. En este momento, los países de esta región

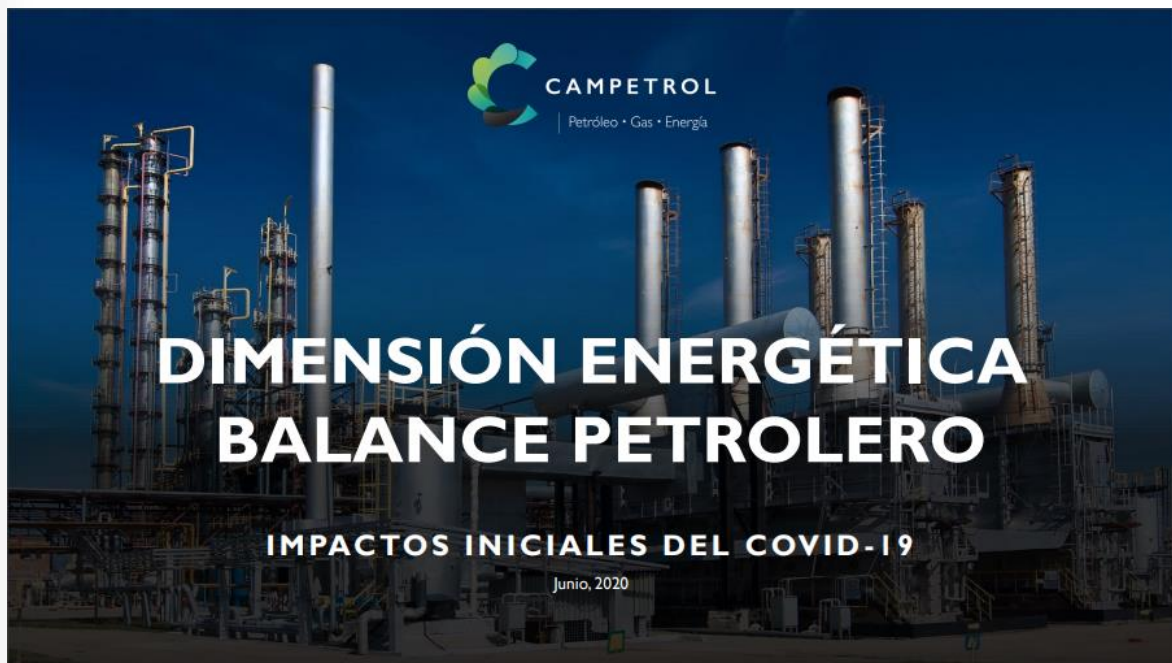
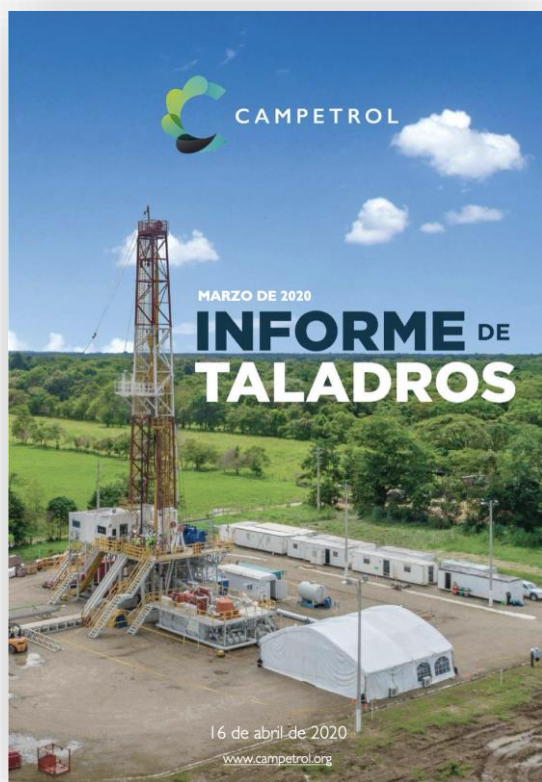
son foco de contagio del virus, por lo que se han visto obligados a cerrar fronteras e imponer cuarentenas obligatorias para evitar la propagación. Estas economías tradicionalmente tienen mercados laborales con altas tasas de informalidad y

desempleo, por lo que el golpe económico derivado de la pandemia es más fuerte que en economías desarrolladas. De esta manera, la aversión al riesgo de invertir en estos países ha incrementado, y ha generado depreciación de las monedas. ●

ANUNCIOS



La Cámara Colombiana de Bienes y Servicios Energéticos – Campetrol - se complace en invitarlos a nuestros próximos eventos y a conocer otros de nuestros informes:



ESTUDIOS ECONÓMICOS



Germán Espinosa
Presidente Ejecutivo



Andrés Sánchez
Director Económico
deconomico@campetrol.org



Luisa Torres
Analista Económica
aeconomico2@campetrol.org



Juan Gallego
Analista Económico
aeconomico1@campetrol.org



Felipe Romero
Analista Técnico
analistatecnico@campetrol.org

CONFIDENCIALIDAD:

Campetrol es el titular de los derechos patrimoniales y morales, al igual que propietario exclusivo de toda obra, documento o imagen, que sea publicada u elaborada por el mismo. Al ser el titular de los derechos de autor tiene la facultad exclusiva de disponer, aprovechar, reproducir o comunicar la obra en los términos de la Ley 23 de 1982. Por lo tanto, quien publique, total o parcialmente, o por cualquier medio o procedimiento compendie, mutile o transforme sin autorización previa y expresa de Campetrol cualquier obra elaborada por el mismo, podrá incurrir en prisión hasta por noventa (90) meses y en multas de hasta trescientos (300) salarios mínimos legales mensuales vigentes (COP\$ 263.340.900).