

# MONITOR DE PRECIOS

Análisis semanal de los precios del crudo

**RESUMEN EJECUTIVO**

**⌚ Tiempo de lectura 10 minutos**

## PRINCIPALES INDICADORES\*

	Apertura 26-sep-2022		Cierre 26-sep-2021
<b>Brent</b>	86,72	▲	78,09
<b>WTI</b>	79,23	▲	73,98
<b>TRM</b>	\$4.427	▲	\$3.845
<b>Dubái</b>	85,86	▲	78,33
<b>Canasta OPEP</b>	92,67	▲	77,73
<b>Arab Light</b>	89,00	▲	77,44
<b>Rango del día Brent</b>	84,56 – 87,41		

[Aquí el Monitoreo Intradía Bloomberg](#)

\* Precios Forward Genérico

## BALANCE DE MERCADO

### OFERTA

Incrementaron los inventarios de EE.UU. en 1,1 mbpd, menos de lo esperado

Expectativas de escasez de suministro a nivel mundial

### DEMANDA

Expectativas de recesión económica que impactaría negativamente la demanda energética

AIE reduce su pronóstico de crecimiento de la demanda para 2022

### REPORTE DIARIO DE PRECIOS

#### Brent apertura\*

Brent cierre jornada anterior

Brent 26-08-2022

Brent 26-09-2021

#### Brent promedio año corrido 2022\*\*

Brent promedio año corrido 2021

Brent promedio 2021

#### 86,72 USD/BL

86,15 USD/BL **0,7%**

100,99 USD/BL **-14,1%**

78,09 USD/BL **11,1%**

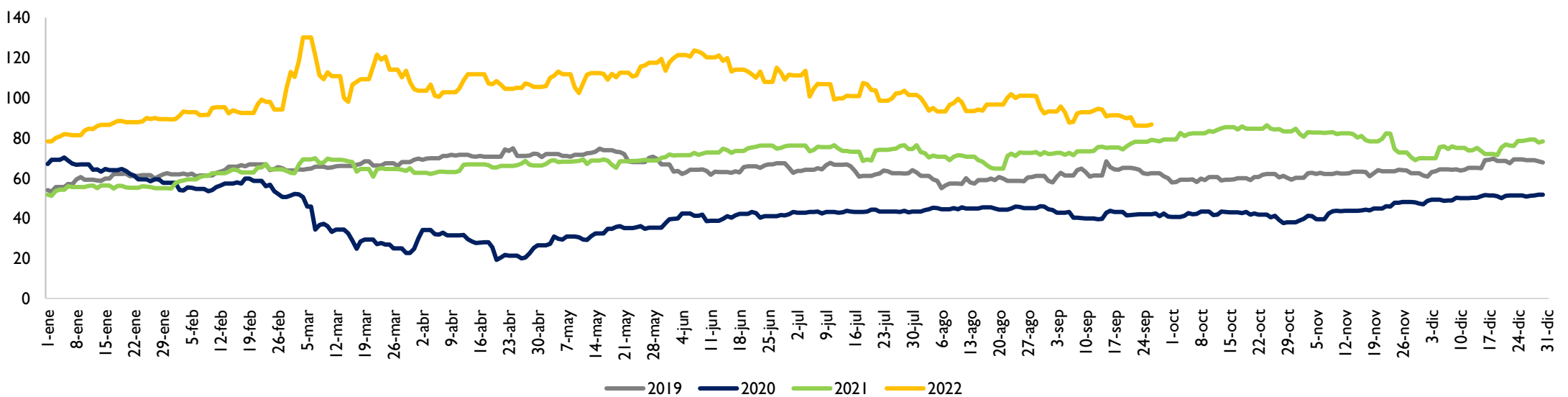
#### 102,3 USD/BL

67,62 USD/BL **51,3%**

70,7 USD/BL **44,7%**

\*Variación del precio de apertura con respecto a los demás valores  
\*\*Variación del promedio 2022 con respecto a los demás valores

## Comportamiento Brent



Fuentes: [Bloomberg](#)

## Los precios cayeron significativamente por expectativas de recesión económica

En la semana del 19 al 23 de septiembre, el Brent y el WTI registraron un precio promedio de 88,6 USD/BL y 81,6 USD/BL, respectivamente, equivalente a un descenso de 4,6% y 5,6%, con tendencia a la baja, frente a la semana anterior. El Brent cerró el viernes 16 de septiembre en 91,3 USD/BL y en la jornada del viernes 23 de septiembre cerró en 91,3 USD/BL, mientras el WTI pasó de 86,8 USD/BL a 85,1 USD/BL.

Las referencias de crudo Dubái y canasta OPEP se ubicaron en 84,95 USD/BL y 95,51 USD/BL, respectivamente, al cierre del viernes 23 de septiembre.

Durante la semana pasada el comportamiento de los precios internacionales estuvo determinado porque las perspectivas sobre una posible recesión económica que afecte la demanda energética limitaron el crecimiento de los precios. Precisamente, la AIE redujo su pronóstico de crecimiento de la demanda para 2022 a 2 millones de barriles por día, alrededor de 110 mil barriles por día menos de lo pronosticado anteriormente.

Por otro lado, la semana pasada la producción de petróleo de Libia aumentó en tres mil barriles por día a 1,2 millones de barriles diarios, según la Corporación Nacional del Petróleo (NOC), lo que apaciguó las perspectivas de escasez de suministro.

## ESTUDIOS ECONÓMICOS

**Nelson Castañeda**  
Presidente Ejecutivo

**Andrés Sánchez**  
Director Económico  
[deconomico@campetrol.org](mailto:deconomico@campetrol.org)

**Andrea Castellanos**  
Analista Económica  
[aeconomico1@campetrol.org](mailto:aeconomico1@campetrol.org)

**Felipe Romero**  
Líder Técnico y Administrativo  
[analistatecnico@campetrol.org](mailto:analistatecnico@campetrol.org)

**Daniela Borda\***  
Analista Económica  
[aeconomico2@campetrol.org](mailto:aeconomico2@campetrol.org)

**Jorge Carroll**  
Asistente Técnico  
[astecnico@campetrol.org](mailto:astecnico@campetrol.org)

**2º TORNEO DE 2022 GOLF PETRÓLEO, GAS Y ENERGÍA**  
CON UN PROPÓSITO SOSTENIBLE

**VIERNES 21 OCTUBRE 2022**

**CARMEL CLUB BOGOTÁ**

MÁS INFORMACIÓN

**Clarena Bermúdez**  
Coordinadora de Eventos  
(+57) 310 297 2386  
[eventos@campetrol.org](mailto:eventos@campetrol.org)

Organizan

CAMPETROL

1 EN LA FORTALEZA  
11 CONSTRUYENDO UN FUTURO SOSTENIBLE  
17 ALIMOS PARA ENCARAR LOS DESAFÍOS

\*Cualquier duda o comentario con respecto a este informe, por favor contactar a Daniela Borda

## Porcentaje de población vacunada COVID-19 en LATAM\* (26 de septiembre)



0% 100%

País	Total contagios	#casos/100.000 habitantes	Recuperados	Tasa de recuperación	Muertes	Tasa de Mortalidad	Población vacunada
Perú	3.586.242	11.148	-	-	213.281	5,9%	92,9%
México	7.081.632	5.481	6.349.410	87,7%	330.044	4,7%	75,9%
Ecuador	909.882	5.475	-	-	35.725	4,0%	91,7%
Paraguay	716.059	10.513	-	-	19.583	2,7%	58,5%
Bolivia	1.107.908	10.026	1.049.805	93,9%	22.232	2,0%	66,3%
Colombia	6.306.552	12.852	6.133.522	97,3%	141.769	2,0%	91,3%
Brasil	34.674.422	16.567	33.795.688	96,3%	685.860	2,0%	93,2%
Chile	4.607.566	25.527	4.527.899	91,5%	61.062	1,3%	100%
Argentina	9.708.420	21.930	9.558.342	98,2%	129.897	1,3%	93,3%
Venezuela	544.525	1.886	537.792	98,6%	5.814	1,1%	76,8%
Uruguay	984.152	28.468	975.455	98,8%	7.473	0,8%	86,8%

\*Tabla ordenada en función de la tasa de mortalidad.  
Fuente: [CoronavirusApp](https://coronavirusapp.com)

## OFERTA

Durante la semana del 19 al 23 de septiembre, las cotizaciones del crudo experimentaron presiones al alza causadas por las expectativas relacionadas a una escasez de suministro, principalmente impulsada por la falta de capacidad de varios miembros de la OPEP+ de alcanzar sus cuotas de producción establecidas en el acuerdo.

Además, las perspectivas se han fortalecido porque el cartel petrolero, teniendo en cuenta el comportamiento de los fundamentales del mercado del crudo, decidió ajustar a la baja el nivel de producción para los países participantes del acuerdo en 0,1 millones de barriles diarios para el mes de octubre de 2022, muy por debajo de las expectativas del mercado, y se espera que para noviembre la tendencia se mantenga. La organización destacó con particular preocupación que la inversión insuficiente en el sector upstream afectará la disponibilidad de un suministro adecuado de manera oportuna para satisfacer la demanda más allá de 2023 de los países productores de petróleo no participantes y no

miembros de la OPEP, algunos países miembros de la OPEP y países participantes no miembros de la OPEP.

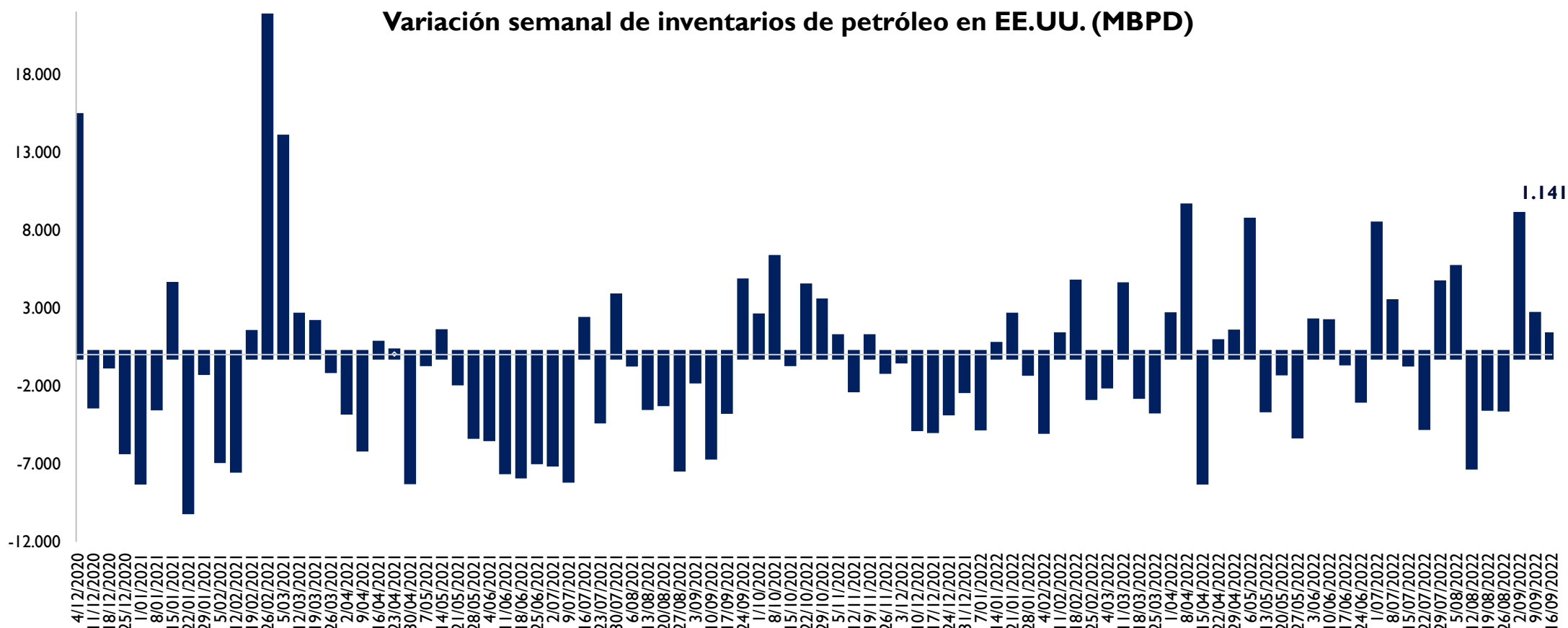
Ahora bien, la semana pasada la producción de petróleo de Libia aumentó en tres mil barriles por día a 1,2 millones de barriles diarios, según la Corporación Nacional del Petróleo (NOC). El miembro africano de la OPEP exento del acuerdo ha visto una recuperación en la producción durante el último mes a pesar de la situación política. Cabe resaltar que una mayor oferta de Libia podría aliviar las presiones alcistas sobre los precios del petróleo. Precisamente, se considera que Libia sería un comodín en el mercado del petróleo en los próximos meses.

Por otra parte, si bien las exportaciones de crudo rusas se han mostrado resilientes después de la invasión rusa de Ucrania, se espera que en diciembre, el suministro de petróleo ruso podría caer en más de un millón de barriles diarios después de

que entre en vigor el embargo de la Unión Europea sobre las importaciones de crudo ruso por mar. Adicionalmente, en febrero, otro millón de barriles podría desconectarse debido al embargo de combustible.

Finalmente, según la EIA, los inventarios estadounidenses con corte al 16 de septiembre incrementaron en 1,1 millones de barriles, mientras el mercado esperaba un aumento de 2,2 millones de barriles. Este resultado, en contraste con las expectativas y estimaciones de los agentes, evidencia que la demanda actual del país norteamericano es mayor a la pronosticada, lo que genera tendencias al alza sobre los precios del petróleo.

### Variación semanal de inventarios de petróleo en EE.UU. (MBPD)



Fuentes: [EIA](https://eia.org)

# EVENTOS CAMPETROL

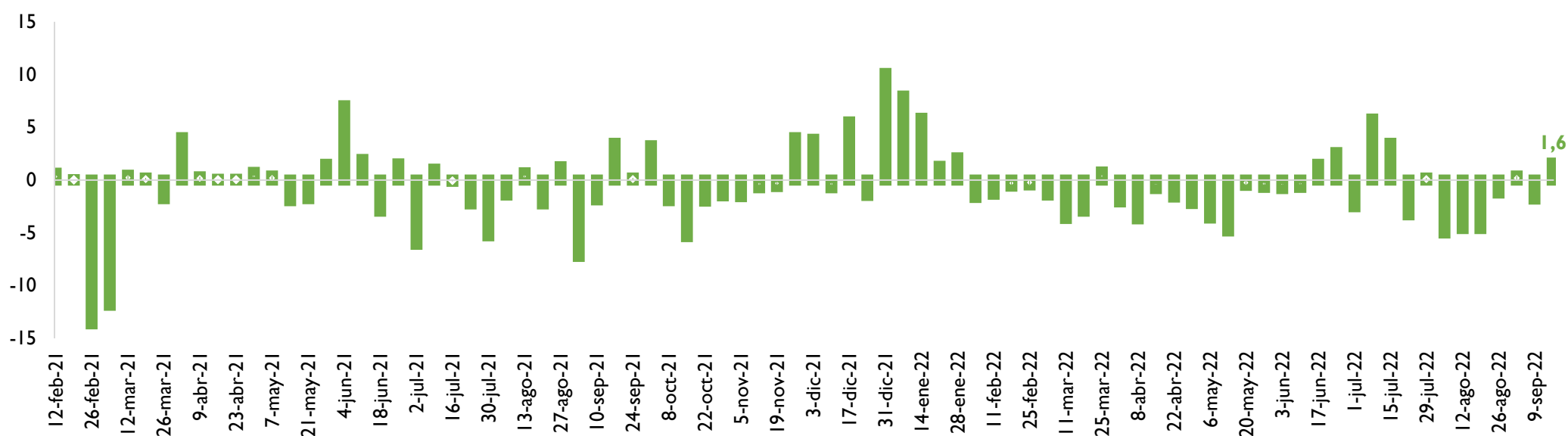
Visita nuestra página web para conocer los eventos de esta semana

[www.campetrol.org](http://www.campetrol.org)



# DEMANDA

## Variación semanal de inventarios de gasolina en EE.UU. (MBPD)



Fuente: [EIA](http://EIA)

Si bien el resultado en inventarios indica una mayor demanda interna de crudo en Estados Unidos, los datos presentados en el informe semanal de la EIA, reflejan un comportamiento mixto para el consumo. En efecto, en la semana terminada el 16 de septiembre los inventarios de gasolina crecieron en 1,6 millones de barriles, reversando la tendencia de la semana anterior. Similarmente, los inventarios de combustible destilado experimentaron un aumento semanal de 1,2 millones de barriles.

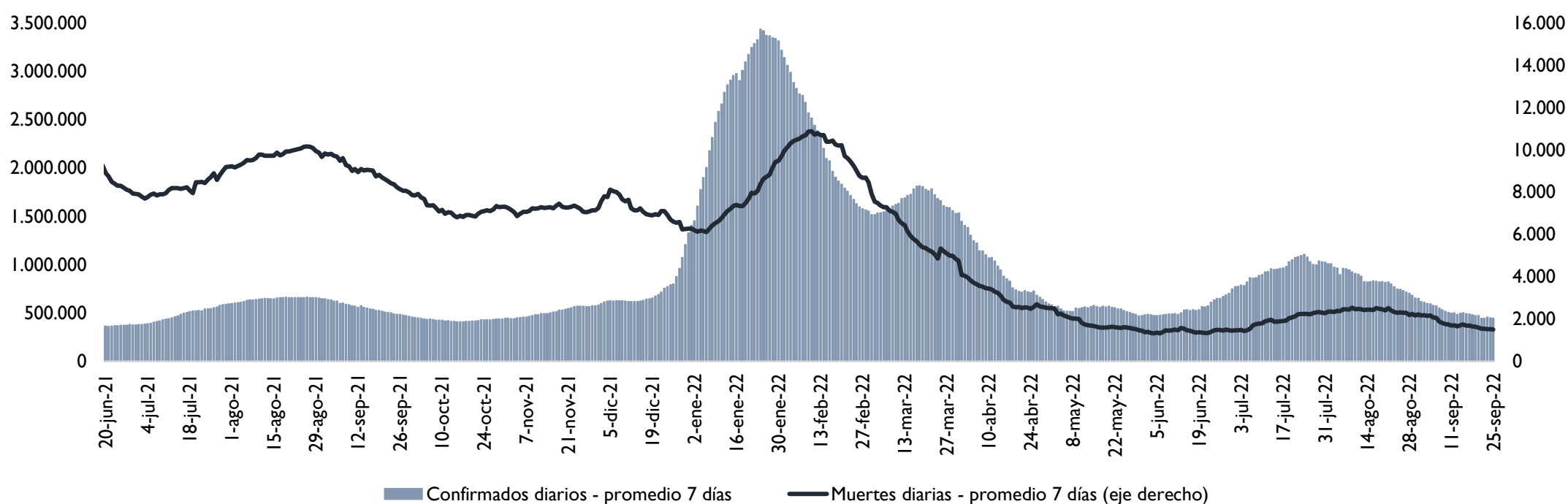
En adición, en el mismo período, la carga de las refinerías, promedió 16,4 millones de barriles, 333 mil barriles mayor al promedio de la semana terminada el 9 de septiembre. De manera similar, las importaciones promediaron 6,9 millones de barriles diarios, equivalente a un incremento de aproximadamente 1,2 millones de barriles con respecto a la semana anterior.

Por otra parte, la semana pasada las cotizaciones recibieron presiones a la baja debido a que se fortaleció la preocupación de que las subidas de tipos de interés por parte de los principales bancos centrales pudieran desacelerar la economía mundial y reducir la demanda de energía.

Sumado a lo anterior, la Agencia Internacional de Energía (AIE) mostró pesimismo en sus últimas proyecciones para el consumo. De hecho, la agencia expresó que China está enfrentando su mayor caída anual en la demanda de petróleo en más de tres décadas, ya que los bloqueos de COVID-19 y una crisis inmobiliaria pesan sobre el crecimiento del gigante asiático. Así, la AIE estima que el consumo en este país disminuirá en 420 mil barriles por día, o un 2,7% este año, siendo la primera caída anual desde una caída del 1% en 1990.

Seguidamente, la caída proyectada en China llevó a la AIE a recortar las previsiones de demanda mundial de petróleo en su último informe de mercado mensual. El consumo global aumentará en 2 millones de barriles por día este año, alrededor de 110 mil barriles por día menos de lo pronosticado anteriormente, a un promedio de 99,7 millones de barriles por día.

## Casos diarios de COVID-19 en el mundo



Dado que las series de nuevos contagios y muertes son muy volátiles, en la gráfica se muestra el promedio móvil de siete días.

Fuente: [Universidad de Oxford](http://Universidad de Oxford)

## NOTICIAS DE INTERÉS

### Precios del petróleo recuperan pérdidas desde mínimos de 9 meses

Los precios del petróleo tocaron mínimos de nueve meses el lunes antes de recuperarse para subir en el día en un comercio agitado, ya que los temores de recesión y un dólar fuerte asustaron al mercado donde los participantes esperaban detalles sobre nuevas sanciones a Rusia. Los futuros del crudo Brent para la liquidación de noviembre subieron 72 centavos, o un 0,8%, a 86,87 dólares el barril, después de haber caído hasta 84,51 dólares, el nivel más bajo desde el 14 de enero. [Reuters](http://Reuters)

### APEC-Acciones de petróleo subirán por menor demanda, se necesitan recortes de la OPEP para impulsar los precios

Las existencias mundiales de petróleo aumentarán el próximo año en medio del debilitamiento de la demanda y un dólar estadounidense más fuerte, dijeron el lunes ejecutivos en una conferencia petrolera, y agregaron que la OPEP tendrá que reducir la producción para reducir la oferta si quiere que los precios se mantengan respaldados. Los precios del petróleo superaron los 100 dólares el barril después de que Rusia, el mayor exportador mundial de crudo y combustibles, invadiera Ucrania en febrero. Pero los precios se han alejado de sus picos en casi un 40% en medio de temores de que una desaceleración económica debilite la demanda. [Reuters](http://Reuters)

### El dólar abrió a \$4.455,37 en promedio, con un aumento de \$28,9 frente a la TRM

Este lunes, el dólar abrió la jornada a \$4.455,37 en promedio, lo cual representó un aumento de \$28,9 frente a la Tasa Representativa del Mercado (TRM), que hoy se ubica en \$4.426,47. Según la plataforma Set-FX, la divisa estadounidense tuvo un precio de apertura de \$4.455, un mínimo de \$4.450 y un máximo de \$4.464,5. Durante la jornada se negociaron más de US\$13,25 millones a través de 21 transacciones. [La República](http://La República)

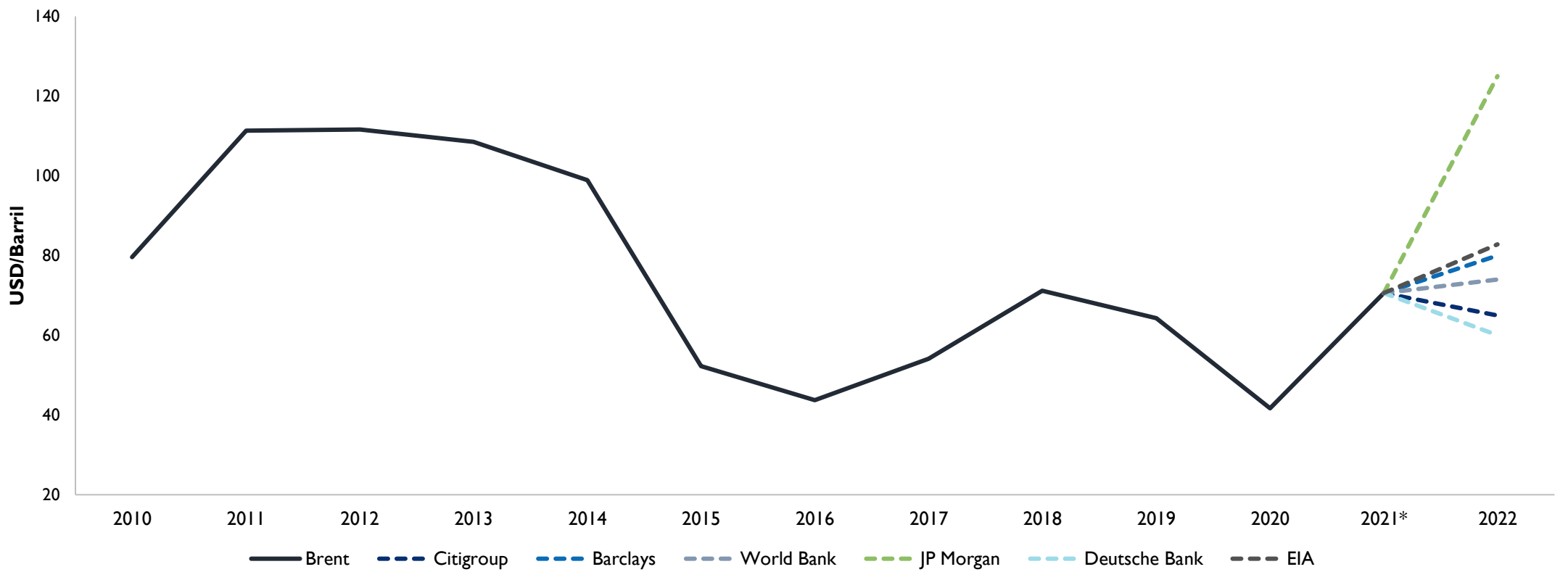
CAMPETROL  
Cámara Colombiana de Comercio & Servicios de  
Petróleo, Gas y Energía

¿YA CONOCES  
NUESTRAS  
INFOGRAFÍAS?

Descubre la perspectiva  
de Campetrol frente a los  
temas más relevantes de la  
industria Oil & Gas.

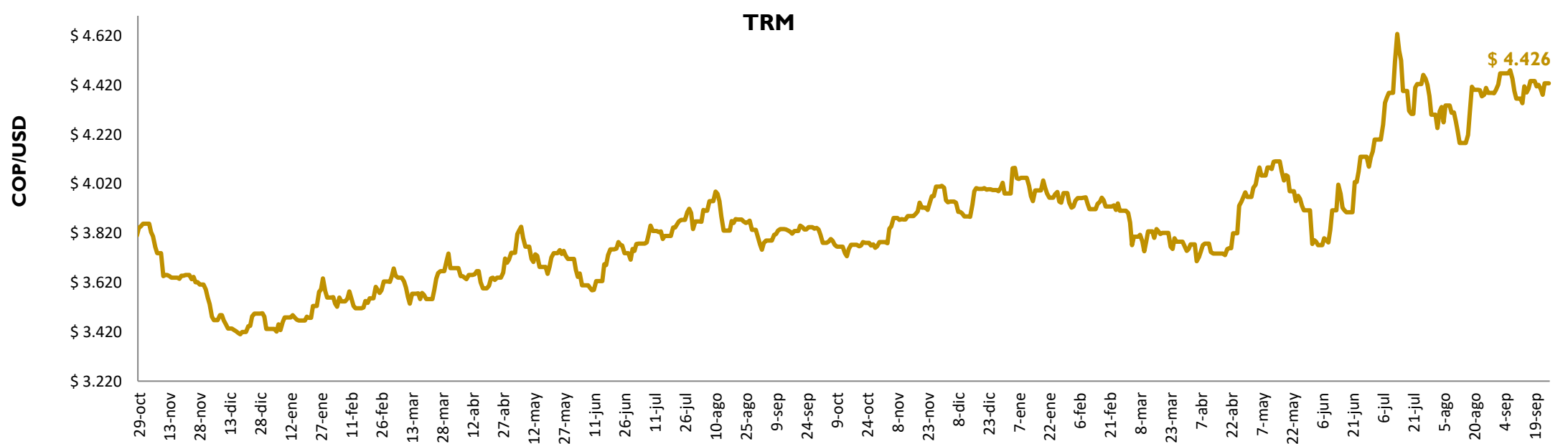
# Proyecciones BRENT 2022

Proyecciones Agencias Brent 2022



Fuentes: [Citigroup](#), [Reuters](#); [EIA](#)

## TRM



Fuente: [Banco de la República](#)

En la semana del 19 al 23 de septiembre, la TRM se apreció 1,3%, al pasar de \$4.436 pesos al inicio de la semana, a \$4.380 al cierre de la jornada del viernes, mostrando una tendencia a la baja.

No obstante, las perspectivas de un decrecimiento de la economía mundial persisten con varios bancos centrales reafirmando su compromiso con una política monetaria que permita la disminución de las tasas de inflación a nivel mundial.

En efecto, la semana pasada el dólar estadounidense recibió impulsos al alza luego de que se diera a conocer que la Reserva Federal aumentó en 75 puntos básicos la tasa de intervención hasta 3,25%, lo que sitúa el nuevo techo de la política monetaria en 4,4% para el cierre del año, volviendo a niveles de la crisis de 2008 que desencadenó un efecto dominó en todo el mundo.

En el panorama nacional, el Presupuesto General de la Nación que alcanza los \$405,6 billones de pesos, se aprobó en el primer debate de las

Comisiones Económicas Conjuntas del Senado y Cámara. El Ministro de Hacienda, José Antonio Ocampo, destacó que la financiación del presupuesto aprobado mantiene el déficit y el endeudamiento dentro de los niveles compatibles con el cumplimiento de la regla fiscal. Así mismo, el mayor crecimiento del PIB, junto con los esfuerzos de gestión de la DIAN, permitirán aumentar el recaudo tributario en 2022 y, de este modo, ampliar la base del recaudo para 2023.





# ANUNCIOS



## CAMPETROL

Cámara Colombiana de Bienes & Servicios de  
Petróleo, Gas y Energía

Desde Campetrol los invitamos a nuestros próximos eventos y a conocer otros de nuestros informes en:

<https://campetrol.org/asuntos-economicos/>

## DESCUBRE NUESTRAS PUBLICACIONES

Hacer clic en las imágenes para dirigirse a cada documento



### CONFIDENCIALIDAD:

Campetrol es el titular de los derechos patrimoniales y morales, al igual que propietario exclusivo de toda obra, documento o imagen, que sea publicada u elaborada por el mismo. Al ser el titular de los derechos de autor tiene la facultad exclusiva de disponer, aprovechar, reproducir o comunicar la obra en los términos de la Ley 23 de 1982. Por lo tanto, quien publique, total o parcialmente, o por cualquier medio o procedimiento compendie, mutile o transforme sin autorización previa y expresa de Campetrol cualquier obra elaborada por el mismo, podrá incurrir en prisión hasta por noventa (90) meses y en multas de hasta trescientos (300) salarios mínimos legales mensuales vigentes (COP\$ 263.340.900).



# SOMOS CAMPETROL

# SOMOS CAMPETROL